

SADRŽAJ

| | | |
|---|---|---|
| 1 | Uvod | 2 |
| 2 | Windows 7 SP1 x64 | 2 |
| 3 | Windows XP Embedded (WES2009) SP3 x86 | 4 |
| 4 | Windows XP Professional SP3 x86 | 7 |

| Date | Revision | Revision Description | Revision Paragraph |
|------------|----------|----------------------|--------------------|
| 05/17/2017 | 00 | First Release | - |

| Date | Revision | Release |
|------------|----------|---------|
| 05/17/2017 | 00 | |

1 UVOD

Microsoft Security Bulletin MS17-010 (videti <https://technet.microsoft.com/en-us/library/security/ms17-010.aspx>) upozorava na ranjivost Microsoft Windows SMB Server, koji je ransomware virus "WannaCry" iskoristio 12. maja 2017. čime je naneo štetu računarima širom sveta.

Ovaj dokument sadrži instrukcije za otklanjanje te ranjivosti na računarima koji pokreću Biesse mašine, u odnosu na to koji operativni sistem koriste.

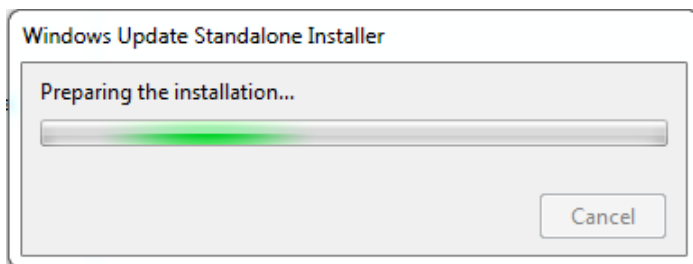
Korisnicima se savetuje da prethodno urade backup WNC foldera i Biesse Works/bSolid na uređaj koji nije u računaru.

2 Windows 7 SP1 x64

Microsoft zakrpa za ove sisteme je Update KB4012212.

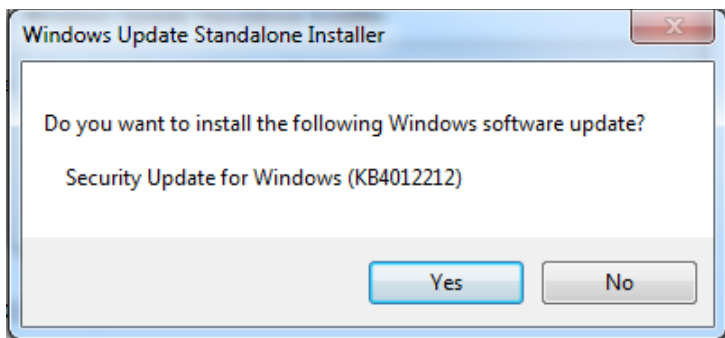
Primenjuje se i na Embedded Systems (WES7) i Professional verziju.

1. Iskopirati fajl "windows6.1-kb4012212-x64_2decefaa02e2058dcd965702509a992d8c4e92b3.msu" na računar.
2. Zatvoriti WRT i sve druge aktivne programe.
3. Pokrenuti fajl koji je iskopiran (dupli klik).



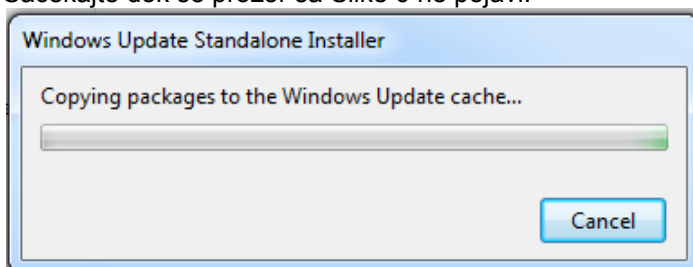
Slika 1 - Priprema za instalaciju.

4. Kliknuti **YES** na prozoru koji je prikazan na Slici 2.

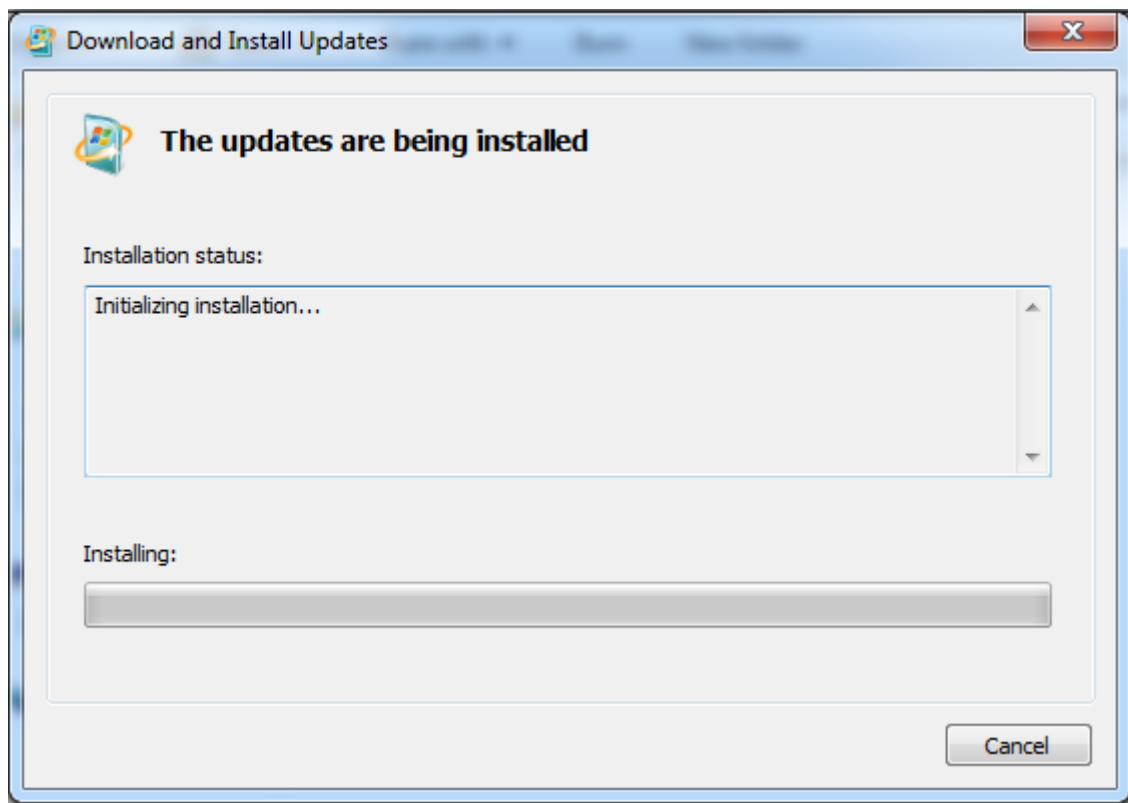


Slika 2 – KB4012212: pokretanje instalacije.

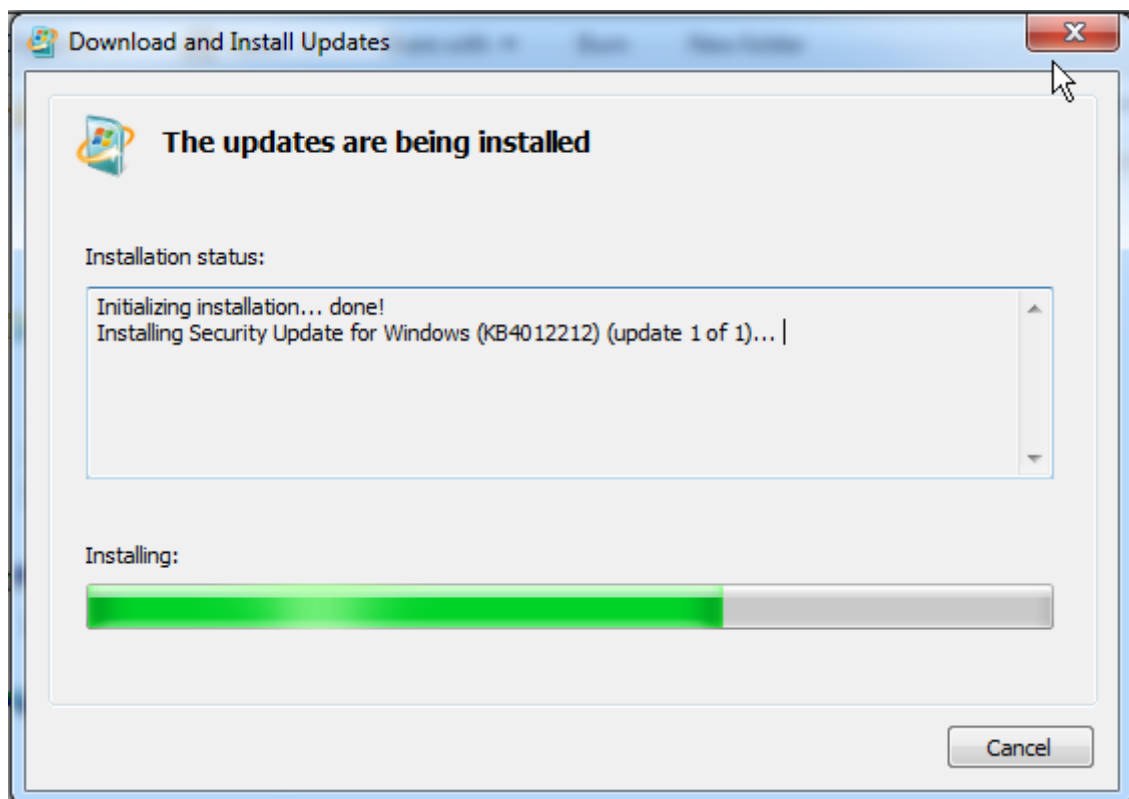
5. Sačekajte dok se prozor sa Slike 6 ne pojavi.



Slika3 – KB4012212: kopiranje instalacionih fajlova.

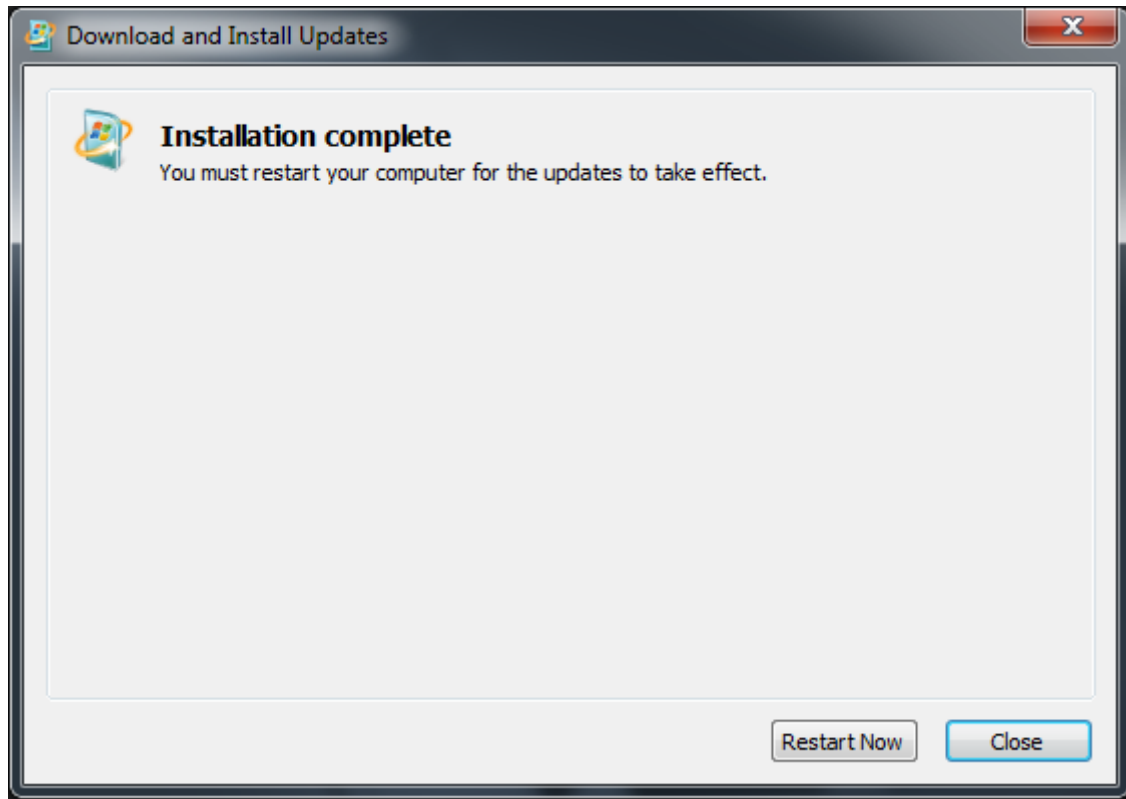


Slika 4 – KB4012212: pokretanje nadogradnje.



Slika 5 – KB4012212: instalacija nadogranje.

6. U prozoru koji je prikazan na Slici 6, kliknite na **Restart Now**: računar će se restartovati.



Slika 6 – KB4012212: instalacija završena.

3 Windows XP Embedded (WES2009) SP3 x86

Microsoft nadogradnja za ove sisteme je Update KB4012598.

1. Iskopirajte na PC fajl
windowsxp-kb4012598-x86-embedded-custom-enu_8f2c266f83a7e1b100ddb9acd4a6a3ab5ecd4059.exe
1. Zatvorite WRT i sve aktivne programe.
2. Pokrenite fajl koji je iskopiran (dupli klik).
3. Kliknite **Next** u prozoru sa Slike 7.



Slika 7 – KB4012598: vodič kroz instalaciju.

4. Izaberite **I Agree** i kliknite **Next** u prozoru sa Slike 8.

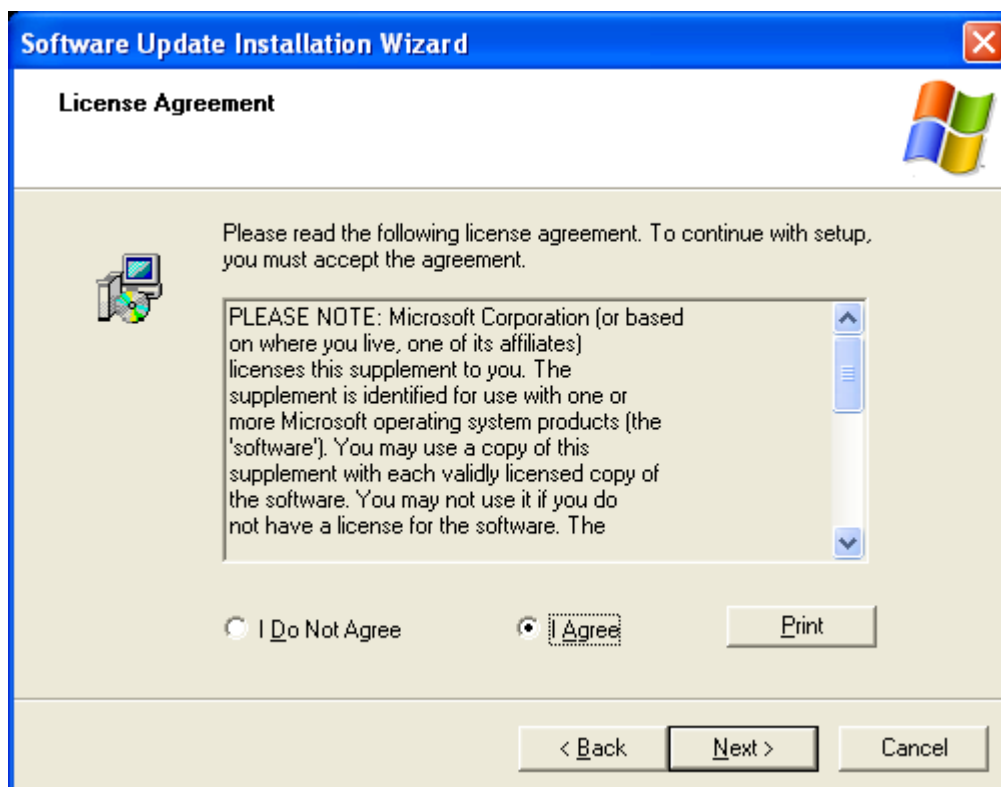
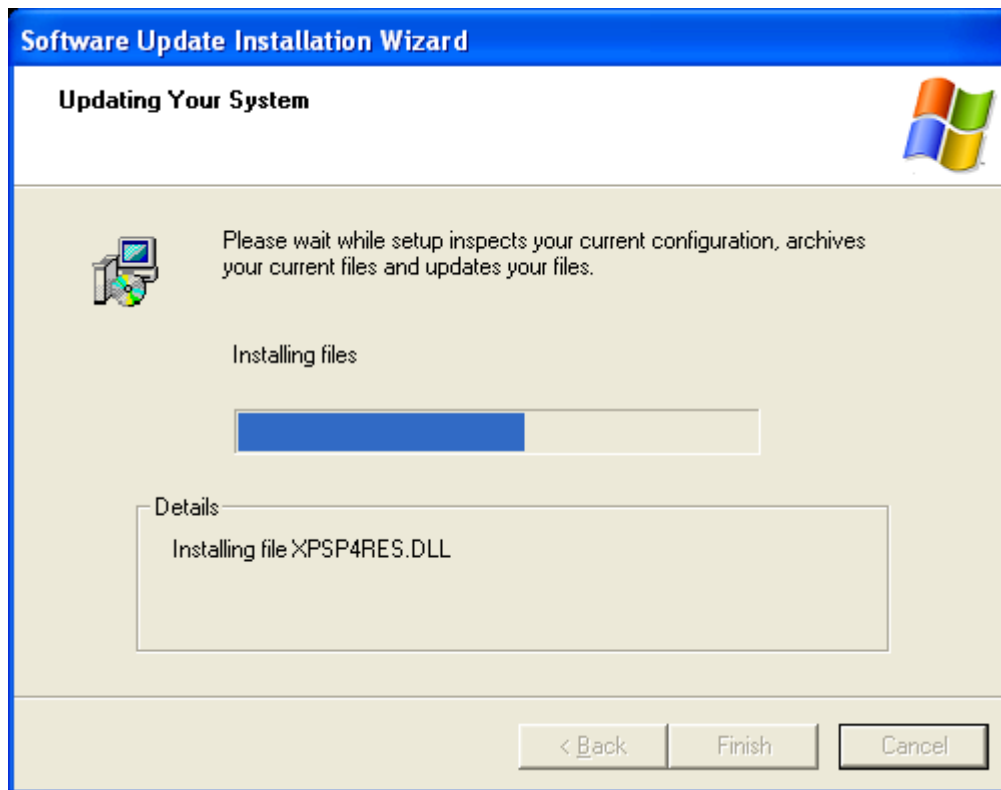


Figure 8 – KB4012598: Saglasnost sa uslovima distribucije.

5. Sačekajte dok se prozor sa Slike 10 ne pojavi.



Slika 9 - KB4012598 tok instalacije.

6. Isključite "Do not restart now" i kliknite **Finish**: Računar će se restartovati.



Slika10 - KB4012598 kraj instalacije.



4 Windows XP Professional SP3 x86

Microsoft nadogradnja za ove sisteme je Update KB4012598.

Fajl "windowsxp-kb4012598-x86-custom-enu_eceb7d5023bbb23c0dc633e46b9c2f14fa6ee9dd.exe" se može koristiti samo za Englesku verziju Operativnog sistema.

Postoje različite verzije ove nadogradnje u zavisnosti od jezika Operativnog sistema.

Na kraju stranice <https://blogs.technet.microsoft.com/msrc/2017/05/12/customer-guidance-for-wannacrypt-attacks/> nalaze se linkovi za preuzimanje sigurnosnih nadogradnji za operativne sisteme koji više nisu podržani od strane Microsofta periodičnim nadogranjama. Koristite link označen pravougaonikom sa Slike 11.

Uputstvo za instalaciju je isto kao u Poglavlju 3.

Phillip Misner, Principal Security Group Manager Microsoft Security Response Center

Further resources:

Download English language security updates: [Windows Server 2003 SP2 x64](#), [Windows Server 2003 SP2 x86](#), [Windows XP SP2 x64](#), [Windows XP SP3 x86](#), [Windows XP Embedded SP3 x86](#), [Windows 8 x86](#), [Windows 8 x64](#)

Download localized language security updates: [Windows Server 2003 SP2 x64](#), [Windows Server 2003 SP2 x86](#), [Windows XP SP2 x64](#), [Windows XP SP3 x86](#), [Windows XP Embedded SP3 x86](#), [Windows 8 x86](#), [Windows 8 x64](#)

General information on ransomware: <https://www.microsoft.com/en-us/security/portal/mmpc/shared/ransomware.aspx>

MS17-010 Security Update: <https://technet.microsoft.com/en-us/library/security/ms17-010.aspx>

Slika11 – Preuzimanje sigurnosnih nadogradnji za verzije sa drugim jezicima.